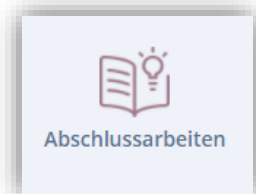


# Abschlussarbeitenverwaltung KUGonline

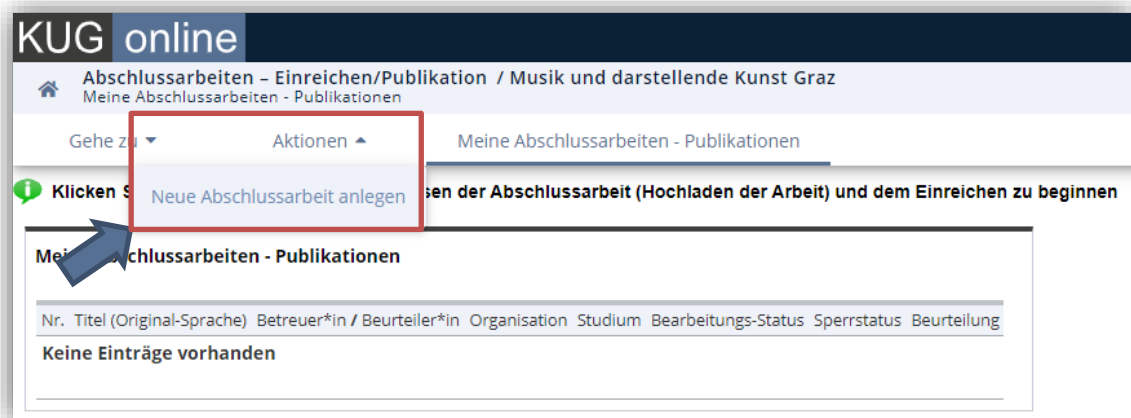
Um eine Diplom- oder Masterarbeit einzureichen, muss die Arbeit in **KUGonline** in der **Applikation „Abschlussarbeiten“** angelegt und hochgeladen werden. Erst danach kann die Beurteilung der Arbeit erfolgen.

## EINE ABSCHLUSSARBEIT ANLEGEN

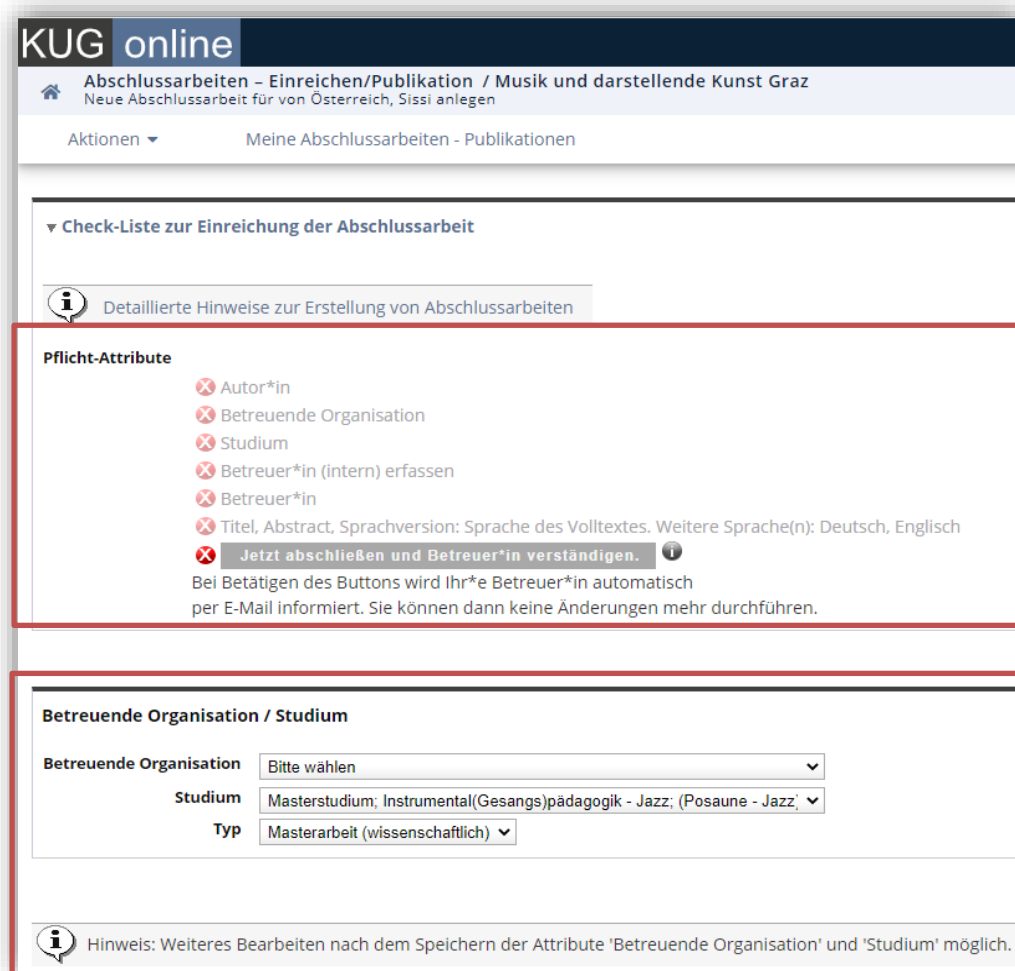
Öffnen Sie in KUGonline die Applikation „Abschlussarbeiten“



Klicken Sie auf „Aktionen“ und hier auf „Neue Abschlussarbeit anlegen“



Nun müssen Sie Schritt für Schritt alle geforderten Informationen (“Pflichtattribute“) eingeben




**KUG online**


Abschlussarbeiten – Einreichen/Publikation / Musik und darstellende Kunst Graz  
Neue Abschlussarbeit für von Österreich, Sissi anlegen

Aktionen ▾ Meine Abschlussarbeiten - Publikationen

▼ Check-Liste zur Einreichung der Abschlussarbeit

 Detaillierte Hinweise zur Erstellung von Abschlussarbeiten

**Pflicht-Attribute**

- Autor\*in
- Betreuende Organisation
- Studium
- Betreuer\*in (intern) erfassen
- Betreuer\*in
- Titel, Abstract, Sprachversion: Sprache des Volltextes. Weitere Sprache(n): Deutsch, Englisch
- Jetzt abschließen und Betreuer\*in verständigen.** 


Bei Betätigen des Buttons wird Ihr\*e Betreuer\*in automatisch per E-Mail informiert. Sie können dann keine Änderungen mehr durchführen.

**Betreuende Organisation / Studium**

Betreuende Organisation

Studium

Typ

 Hinweis: Weiteres Bearbeiten nach dem Speichern der Attribute 'Betreuende Organisation' und 'Studium' möglich.

- **Betreuende Organisation** = Institut, an dem die Abschlussarbeit verfasst wird.
- **Studium**, in dessen Rahmen man die Abschlussarbeit schreibt
- **Typ** = z.B. Masterarbeit künstlerisch
- **Betreuer\*in** der Abschlussarbeit

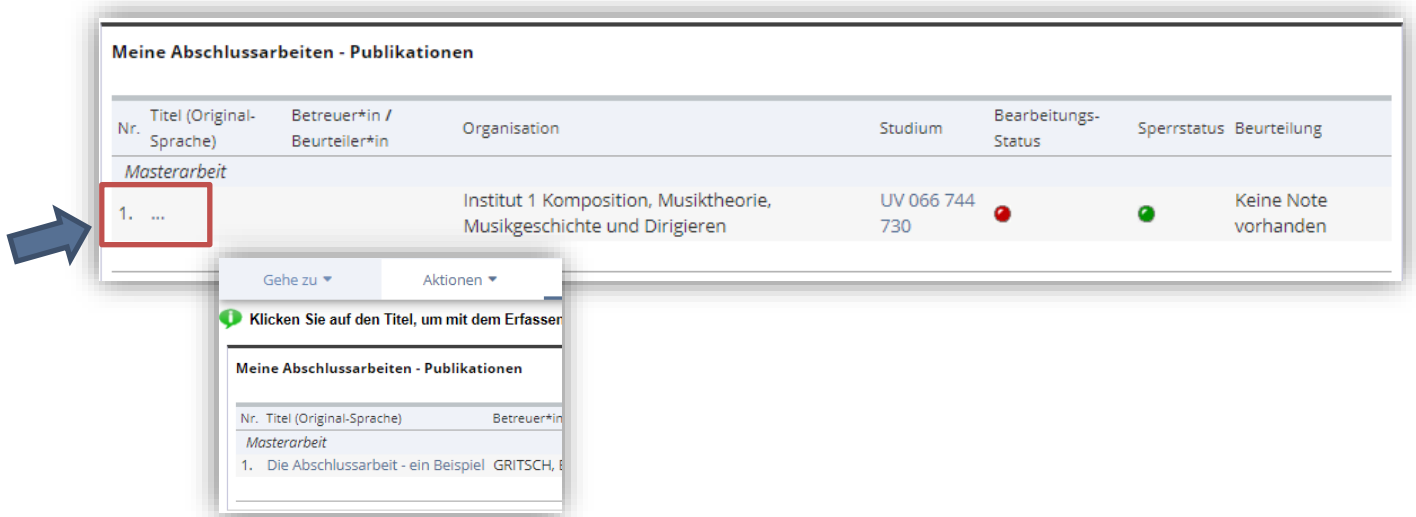
Erst sobald die ersten 2 Informationen (Betreuende Organisation und Studium) eingegeben wurden, ist die Abschlussarbeit angelegt. Danach können die weiteren Punkte eingegeben werden.

Bis zum endgültigen Abschicken der Arbeit mittels „**Jetzt Abschicken und Betreuer verständigen**“ können die eingegebenen Daten jederzeit gespeichert und später weiterbearbeitet werden.

**Achtung:** Erst wenn alle Informationen eingetragen, der Volltext hochgeladen wurde und alle Häkchen grün sind, kann die Arbeit mittels des Buttons „**Jetzt abschließen und Betreuer\*in verständigen**“ hochgeladen und eingereicht werden.

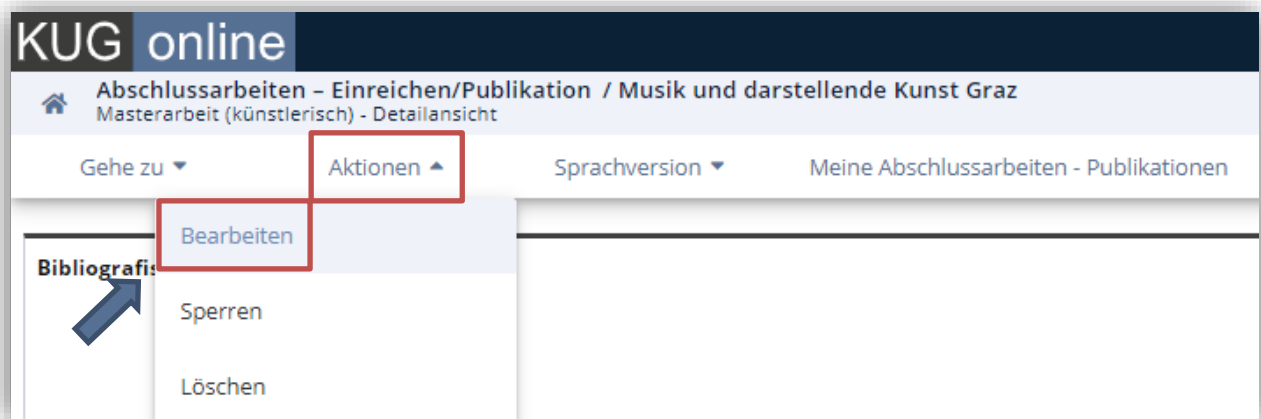
## EINE ABSCHLUSSARBEIT (WEITER)BEARBEITEN

Um eine bereits angelegte Abschlussarbeit zu bearbeiten, öffnen Sie in KUGonline die Applikation „Abschlussarbeiten“ und klicken Sie auf den Titel der Abschlussarbeit (bzw. auf die drei Punkte in der Spalte „Titel“).



Nr.	Titel (Original-Sprache)	Betreuer*in / Beurteiler*in	Organisation	Studium	Bearbeitungs-Status	Sperrstatus	Beurteilung
<i>Masterarbeit</i>							
1. ...			Institut 1 Komposition, Musiktheorie, Musikgeschichte und Dirigieren	UV 066 744 730	<span style="color: red;">●</span>	<span style="color: green;">●</span>	Keine Note vorhanden

Danach öffnet sich die Detailansicht zur Abschlussarbeit. Um die eingegebenen Daten zu bearbeiten, klicken Sie auf „Aktionen → bearbeiten“.



KUG online

Abschlussarbeiten - Einreichen/Publication / Musik und darstellende Kunst Graz

Masterarbeit (künstlerisch) - Detailsansicht

Gehe zu | **Aktionen** | Sprachversion | Meine Abschlussarbeiten - Publikationen

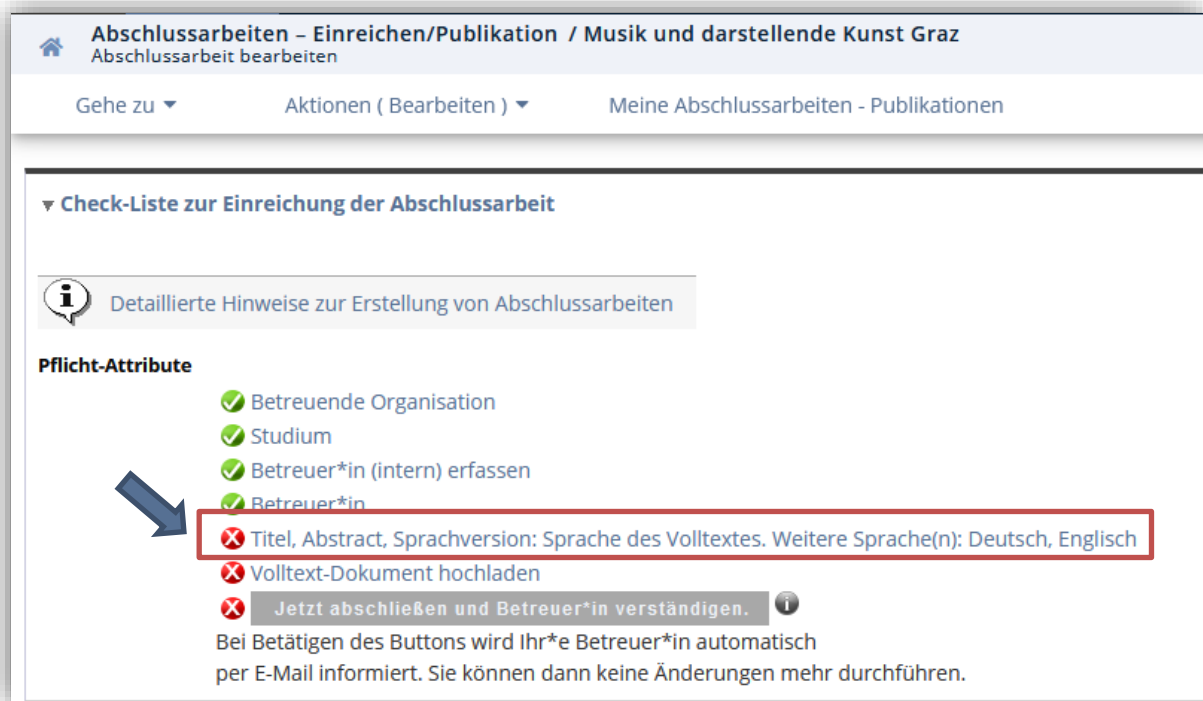
**Bearbeiten**

Sperrern

Löschen

Ergänzen Sie alle fehlenden Informationen in der Bearbeitungsmaske (siehe rotes Icon).

Fehlende Informationen können per Klick auf die entsprechende Zeile,



oder weiter unten per Klick auf „**Neu hinzufügen**“ ergänzt werden.



Man kann die einzelnen Bereiche jederzeit „editieren“ (=bearbeiten) oder löschen.

**Betreuer\*in / Beurteiler\*in** + [Neu hinzufügen](#)

---

Betreuer\*in (intern) Gritsch, Bernhard; Ao.Univ.Prof. Mag.art. Dr.phil. (Institut 5 Musikpädagogik) ✎ Editieren ✖ Löschen

**Titel, Abstract, Sprachversion:** Der Titel sowie der Abstract (= Kurzzusammenfassung) muss als Text auf Deutsch UND auf Englisch in das entsprechende Feld eingegeben werden!

**Abschlussarbeiten – Einreichen/Publication** ✖

---

**Sprache**

Sprache Deutsch (Pflicht) ▾

Sprache des Volltextes?

---

**Titel / Thema, Abstract, Schlagwörter**

**Titel** Die Abschlussarbeit - ein Beispiel

1 bis 2000 Zeichen  
1966 Zeichen frei

**Abstract** Abstract Abstract Abstract Abstract Abstract Abstract  
Abstract Abstract Abstract Abstract Abstract Abstract  
Abstract Abstract Abstract Abstract Abstract Abstract  
Abstract Abstract Abstract Abstract Abstract Abstract  
Abstract Abstract Abstract Abstract

1 bis 5000 Zeichen  
4748 Zeichen frei

**Schlagwörter** Schlagwort 1

0 bis 4000 Zeichen  
3988 Zeichen frei  
Hinweis: geben Sie die Schlagwörter durch Strichpunkte getrennt ein

---

Speichern
Speichern und Schließen
Abbrechen/Schließen

## DIE ABSCHLUSSARBEIT ZUR BEGUTACHTUNG EINREICHEN

**Sobald alle Informationen ergänzt wurden, kann man das Volltext-Dokument hochladen.**  
(Sie dürfen hier nur eine einzige Datei hochladen. Diese Datei muss ein „PDF“ sein.)

**Dokumente**

- Volltexte von Abschlussarbeiten werden zu Archivierungszwecken immer intern gespeichert. Das gilt auch für gesperrte Abschlussarbeiten.
- Gesperrte Volltexte werden unter keinen Umständen veröffentlicht.
- Volltexte können frühestens nach Verleihung des akademischen Grades öffentlich zugänglich gemacht werden (Download-Möglichkeit für alle Benutzer\*innen, auch für Anonyme).
- Gesperrte Volltexte können nur noch von den Autorinnen\*Autoren eingesehen werden.

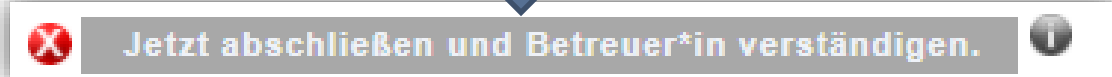
**Zugangseinschränkung (Volltext)** anonym zugänglich Speichern

**Volltext hochladen** Durchsuchen... Keine Datei ausgewählt. Hochladen  
Hinweis: Es kann nur eine Datei (PDF-Format) hochgeladen werden

**Volltext-Dokument (hochgeladen)**  
Kein Volltext-Dokument hochgeladen

**Achtung:** Nach dem Hochladen wird die Datei überprüft, was einige Zeit dauern kann! Rufen Sie daher dieses Fenster zu einem späteren Zeitpunkt erneut auf, um zu kontrollieren, ob die Überprüfung erfolgreich war.

Erst danach können Sie die Arbeit per Klick auf „**Jetzt Abschicken und Betreuer verständigen**“ final einreichen!



**Erst jetzt ist ihre Abschlussarbeit eingereicht!**

Ihre Arbeit wird nun Ihrem Betreuer zur Bewertung vorgelegt. Sie können nun keine Änderungen mehr vornehmen.

Sobald die Arbeit eingereicht und an den Betreuer\*die Betreuerin übermittelt wurde, erkennen Sie dies am Einreichdatum und dem grünen Icon:

▼ Check-Liste zur Einreichung
✔ Die Abschlussarbeit wurde erfolgreich eingereicht!

i
Detaillierte Hinweise zur Erstellung von Abschlussarbeiten

**Pflicht-Attribute**

- ✔ Betreuende Organisation
- ✔ Studium
- ✔ Betreuer\*in (intern) erfassen
- ✔ Betreuer\*in
- ✔ Titel, Abstract, Sprachversion: Deutsch (Sprache des Volltextes)
- ✔ Volltext-Dokument hochladen
- ✔ Eingereicht am 01.03.2023 von Sissi von Österreich