

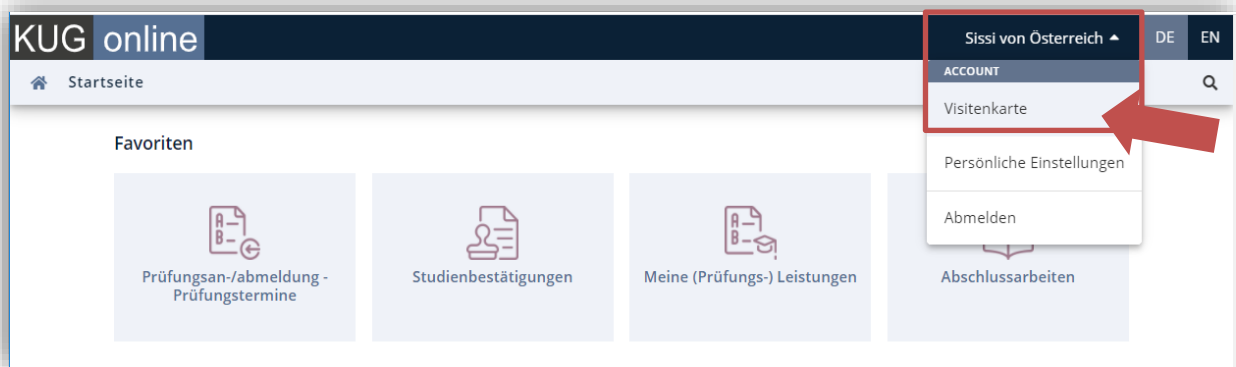
PIN-Code Selfservice für Studierende

„Bestätigte E-Mail-Adresse“ bekanntgeben

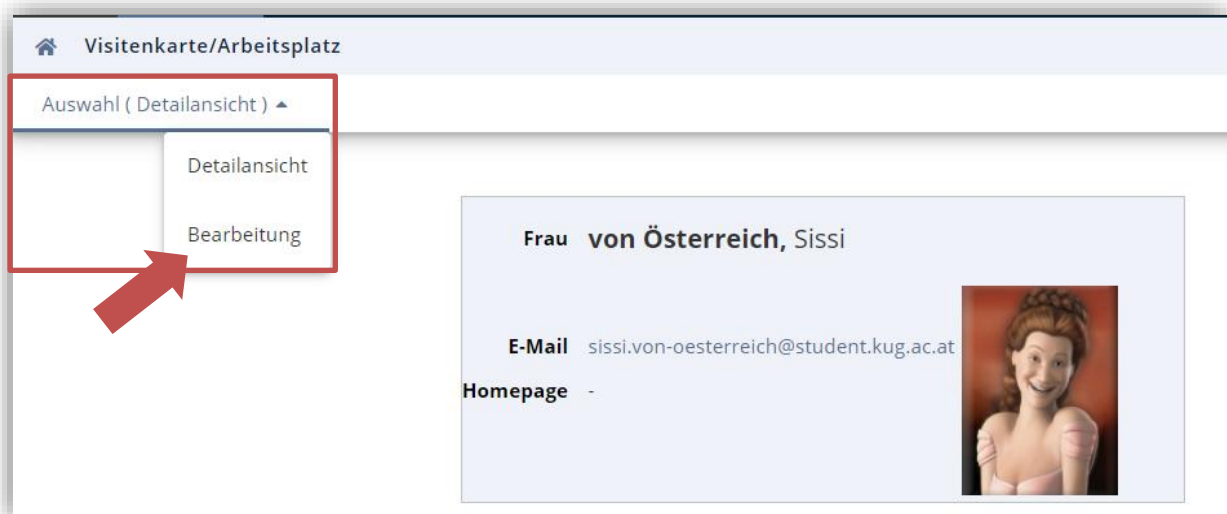
Voraussetzung für das PIN-Code-Selfservice ist das Bekanntgeben einer „bestätigten E-Mail-Adresse“ in KUGonline. Achtung: Hier darf NICHT die KUG-E-Mail-Adresse verwendet werden, sondern Sie müssen eine private E-Mail-Adresse bekanntgeben. Nach Bekanntgabe dieser E-Mail-Adresse muss diese noch bestätigt werden.

Bitte loggen Sie sich in KUGonline ein und geben Sie in Ihrer Visitenkarte eine private E-Mail-Adresse bekannt bzw. überprüfen und aktualisieren Sie Ihre "bestätigte E-Mail-Adresse“:

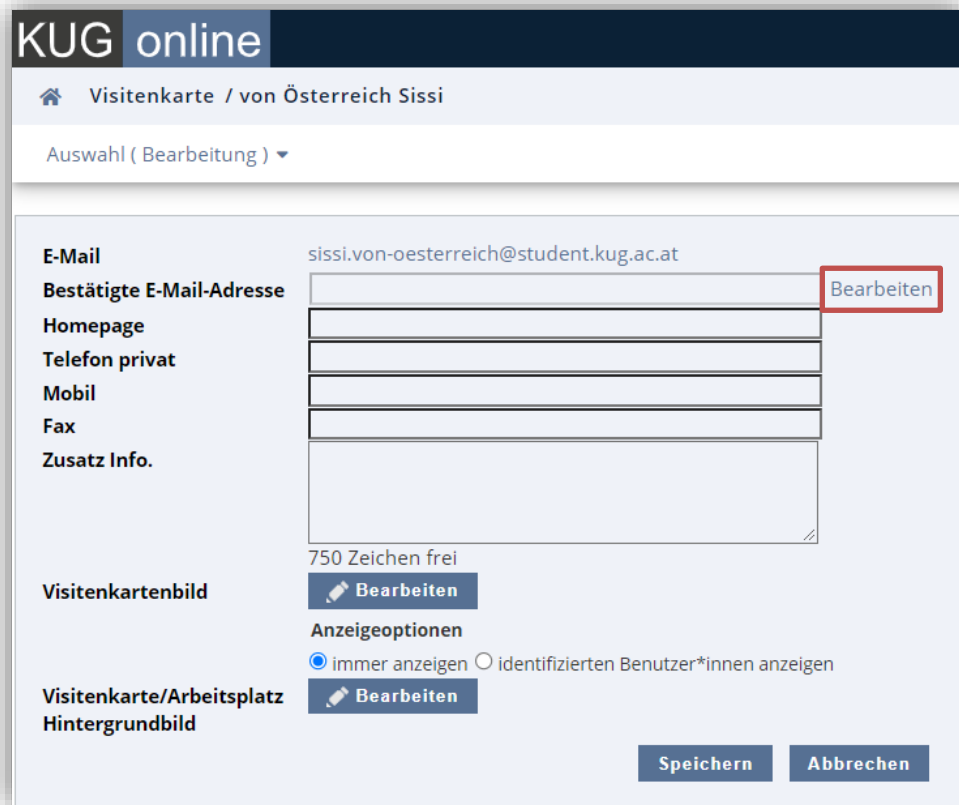
- Loggen Sie sich in KUGonline ein.
- Per Klick auf Ihren Namen links oben kommen Sie zu Ihrer **Visitenkarte**.



- Per „Auswahl (Detailsansicht)“ und Klick auf „Bearbeitung“ können Sie Ihre persönlichen Daten bearbeiten:



- Hier können Sie per Klick auf „**Bearbeiten**“ Ihre „Bestätigte E-Mail-Adresse“ eintragen, eine bestehende aktualisieren oder bearbeiten.



KUG online

Visitenkarte / von Österreich Sissi

Auswahl (Bearbeitung) ▾

E-Mail sissi.von-oesterreich@student.kug.ac.at **Bearbeiten**

Bestätigte E-Mail-Adresse

Homepage

Telefon privat

Mobil

Fax

Zusatz Info.

750 Zeichen frei

Visitenkartenbild **Bearbeiten**

Anzeigeoptionen

immer anzeigen identifizierten Benutzer*innen anzeigen

Visitenkarte/Arbeitsplatz Hintergrundbild **Bearbeiten**

Speichern **Abbrechen**



bestätigte E-Mail-Adressen

Neue E-Mail-Adresse **1.**

john.doe@example.com

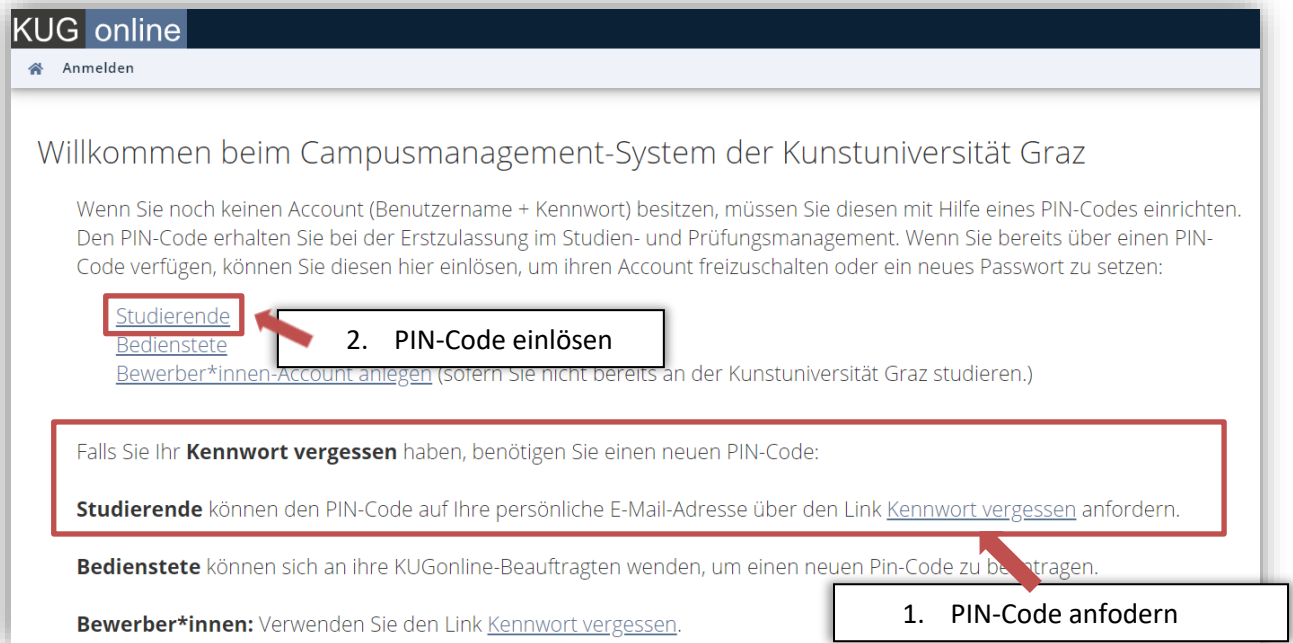
+ Hinzufügen **2.**

E-Mail	Status	zuletzt bestätigt am
Keine Einträge vorhanden		

Speichern **Speichern und Schließen** **Abbrechen/Schließen** **3.**

- Bitte geben Sie **[1.]** hier eine private E-Mail-Adresse ein, klicken Sie auf **[2.]** „**Hinzufügen**“ und **[3.]** abschließend auf „**Speichern**“.
- Sie erhalten daraufhin ein Bestätigungsmail auf die angegebene E-Mail-Adresse mit einem Link, mit dem Sie die Registrierung der E-Mail-Adresse abschließen können.

Wenn Sie Ihr Kennwort vergessen haben, Ihr KUGonline-Account gesperrt ist oder der PIN-Code abgelaufen ist, können Sie fortan über die KUGonline-Einstiegsseite und den entsprechenden Link einen (neuen) PIN-Code anfordern, der dann an die bekanntgegebene „bestätigte E-Mail-Adresse“ gesendet wird. Auf derselben Startseite finden Sie dann auch den Link, um den PIN-Code einzulösen und den Account zu reaktivieren.



KUG online Anmelden

Willkommen beim Campusmanagement-System der Kunstuniversität Graz

Wenn Sie noch keinen Account (Benutzername + Kennwort) besitzen, müssen Sie diesen mit Hilfe eines PIN-Codes einrichten. Den PIN-Code erhalten Sie bei der Erstzulassung im Studien- und Prüfungsmanagement. Wenn Sie bereits über einen PIN-Code verfügen, können Sie diesen hier einlösen, um ihren Account freizuschalten oder ein neues Passwort zu setzen:

[Studierende](#) **2. PIN-Code einlösen**
[Bedienstete](#)
[Bewerber*innen-Account anlegen](#) (sofern Sie nicht bereits an der Kunstuniversität Graz studieren.)

Falls Sie Ihr **Kennwort vergessen** haben, benötigen Sie einen neuen PIN-Code:

Studierende können den PIN-Code auf Ihre persönliche E-Mail-Adresse über den Link [Kennwort vergessen](#) anfordern. **1. PIN-Code anfordern**

Bedienstete können sich an ihre KUGonline-Beauftragten wenden, um einen neuen Pin-Code zu beantragen.

Bewerber*innen: Verwenden Sie den Link [Kennwort vergessen](#).