

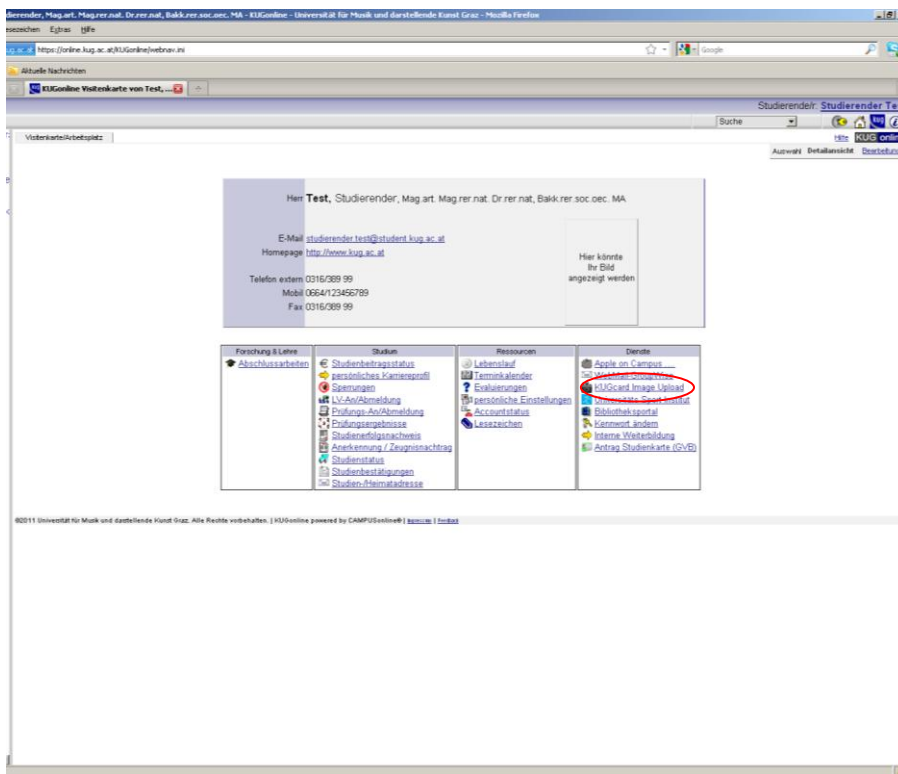
## Fotoupload für Studierendekarte

### Hinweis für Studienanfänger/innen:

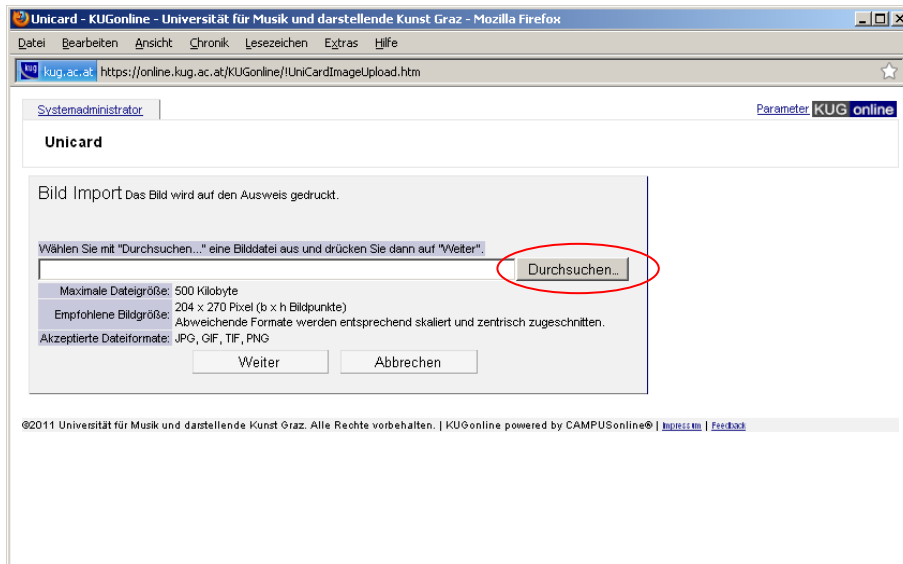
Studienanfänger/innen können das Foto für die Studierendekarte bereits während der Voranmeldung uploaden. Wenn Sie kein digitales Foto zur Verfügung haben, steht Ihnen während der Zulassungsfrist ein Fototerminal im Büro der Hochschülerschaft (ÖH) im Brandhofgasse 21, Zi. 10 zur Verfügung.



1. Sie finden auf Ihrer persönlichen Visitenkarte einen Link „KUGcard Image Upload“, zum Upload für das Foto Ihrer Studierendekarte.



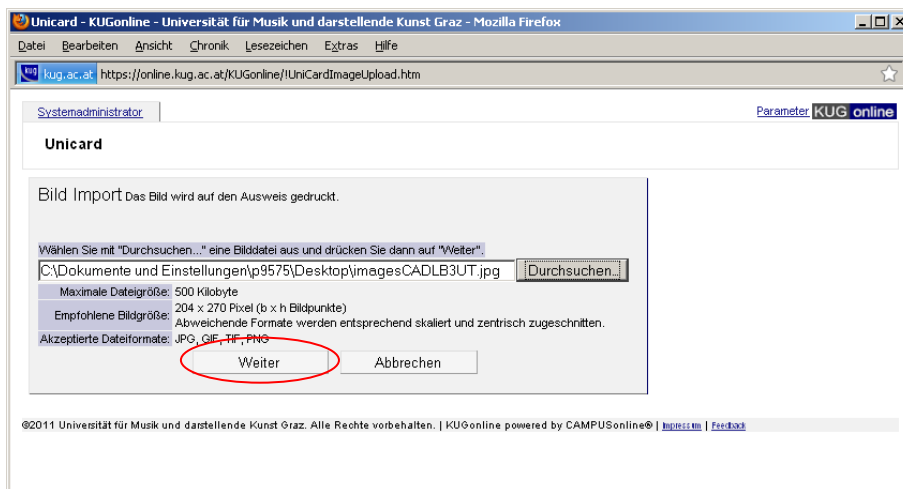
2. Klicken Sie auf „Durchsuchen“ und wählen Sie ein Foto, das Sie auf einem Laufwerk (z.B: H:\) abgespeichert haben aus.



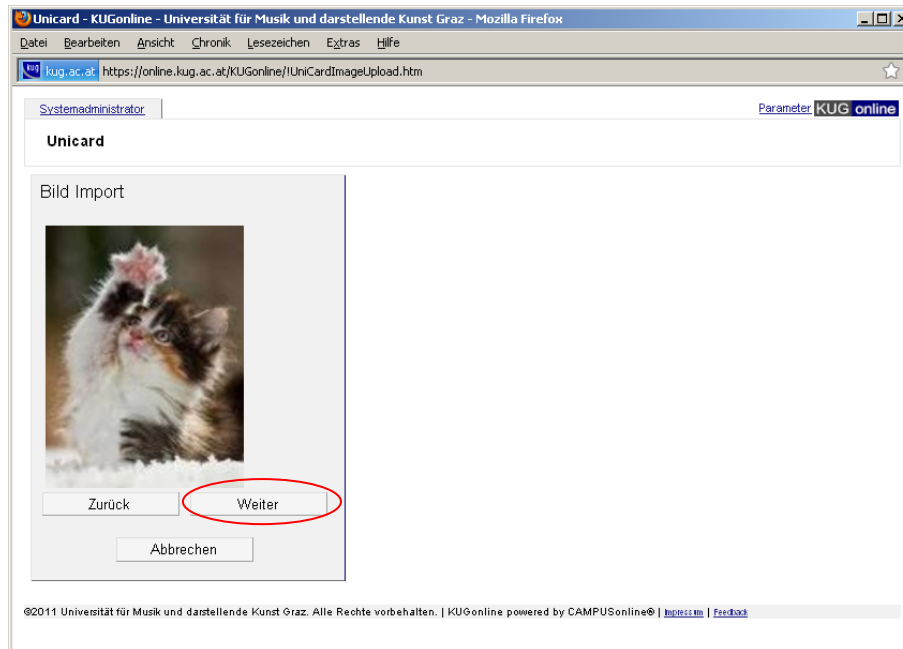
Das Foto muss folgende Kriterien erfüllen:

Maximale Dateigröße: 500 KB  
 Dateiformat: JPG, GIF, TIF, PNG

3. Nachdem Sie ein Foto ausgewählt haben klicken Sie auf „Weiter“.



4. Wenn Sie das ausgewählte Foto für Ihre Studierendekarte verwenden wollen klicken sie auf „Weiter“.
- Sollte Sie mit diesem Foto nicht zufrieden sein, dann klicken Sie auf „Zurück“ und wählen ein anderes Foto aus.



**Hilfestellung:** Sollten Sie kein digitales Foto von sich besitzen, so stehen Ihnen Fotostationen an den unten angeführten Standorten zur Verfügung:

#### Während der Zulassungsfrist in

- **Graz:**  
Büro der Hochschülerschaft (ÖH) (Brandhofgasse 21, Zi. 10)
- **Oberschützen:**  
Sekretariat (Fr. Fülöp, Fr. Funovits)

#### Außerhalb der Zulassungsfrist in

- **Graz:**  
Studien- und Prüfungsabteilung (Leonhardstraße 15, Zi. 16)
- **Oberschützen:**  
Sekretariat (Fr. Fülöp, Fr. Funovits)